

Уважаемый партнер!

Приложение работает корректно на мобильных устройствах с установленной версией Android 4.2 и выше, а также на iOS 8 и выше.

Нажмите на кнопку, соответствующую платформе вашего устройства (или на ссылку)



Для установки используйте только рекомендуемый Gett источник!

Для установки приложения на устройства Android, нажмите на кнопку (только через устройства Android):

Android

Или перейдите по ссылке:

https://s3-eu-west-1.amazonaws.com/alpha.gettaxi.com/driverbox/DriverBox-Android/MobileDriverBoxAndroid_v6.12.04.apk

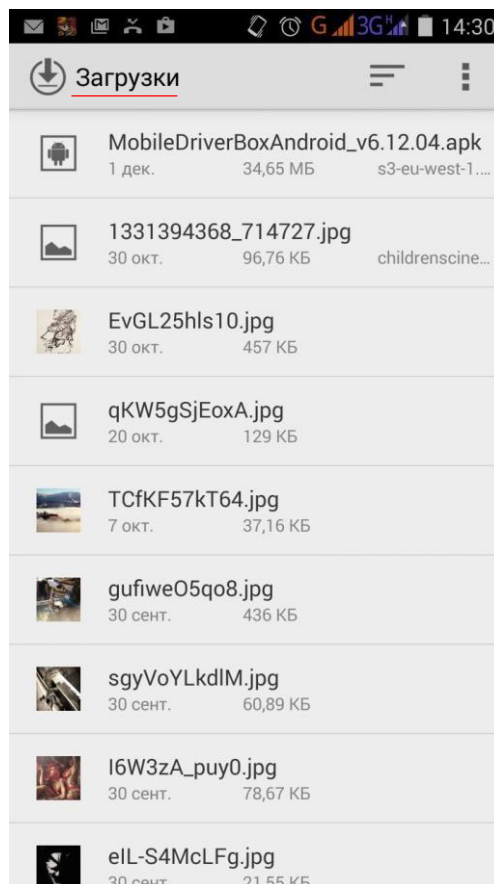
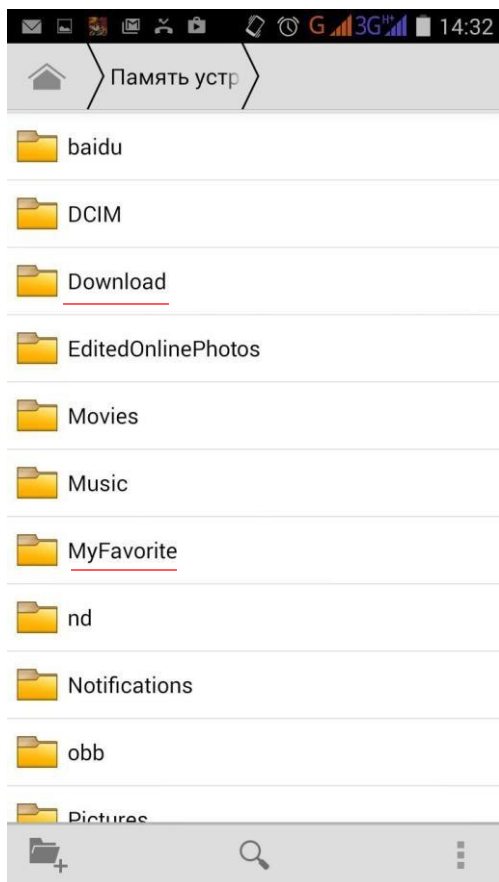
Для установки приложения на устройства iOS, нажмите на кнопку (только через устройства iOS):

iOS

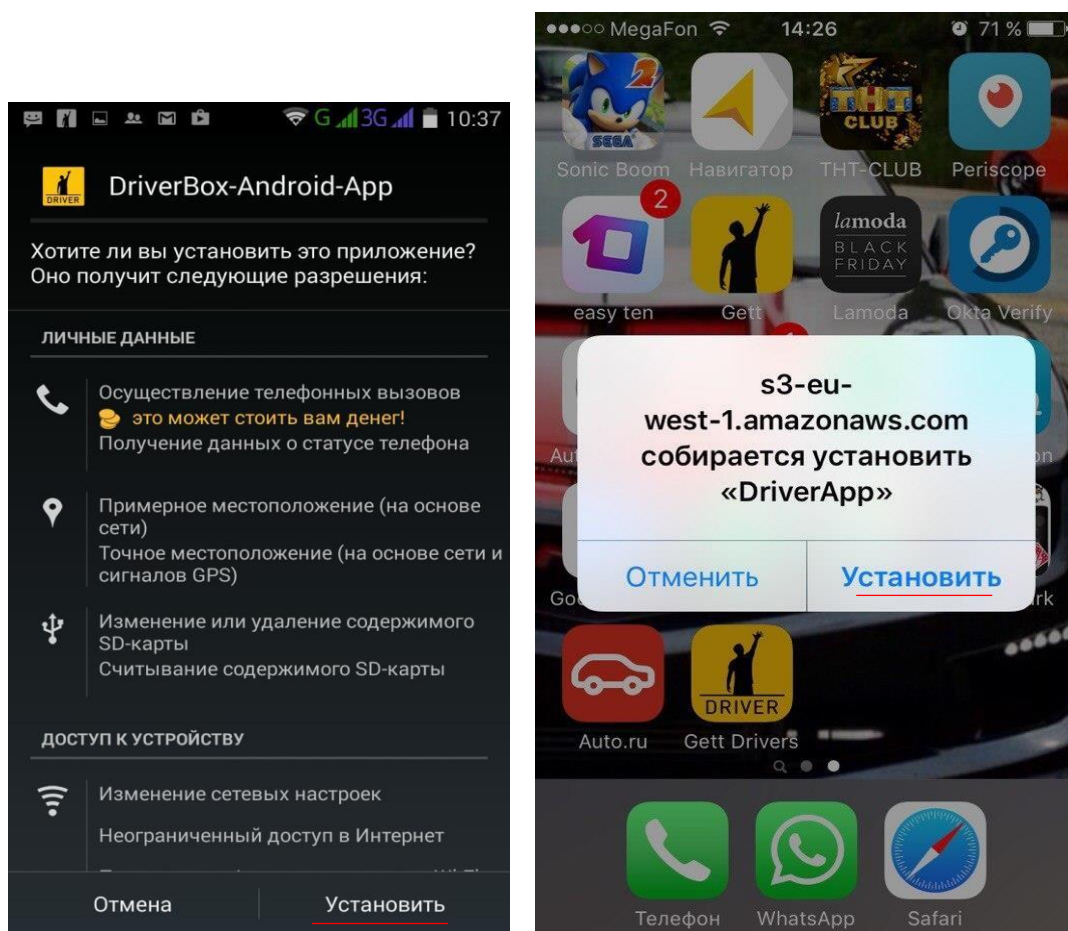
Или перейдите по ссылке:

https://s3-eu-west-1.amazonaws.com/alpha.gettaxi.com/driverbox/DriverBox-iOS/version_6.11/build4.plist

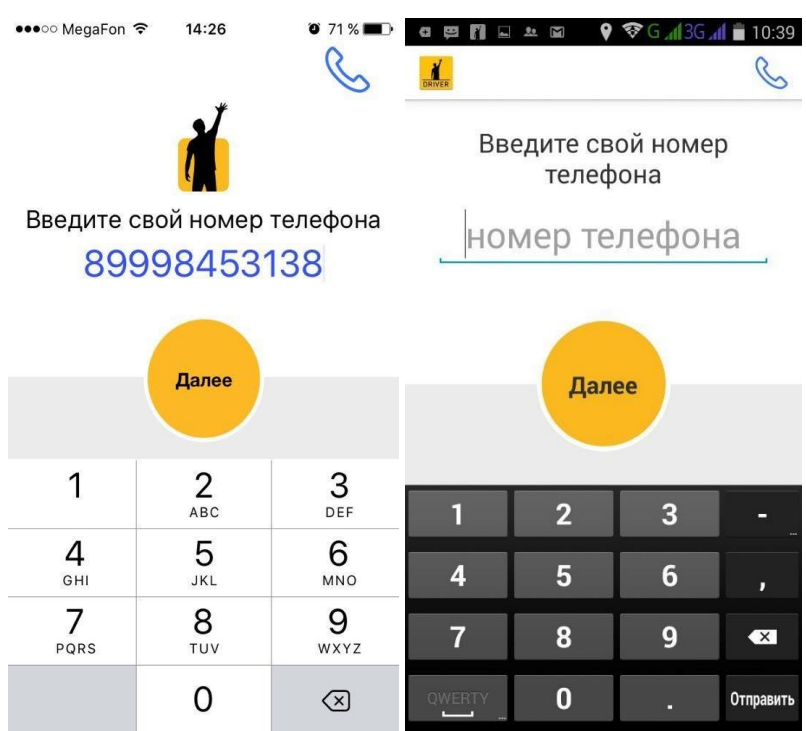
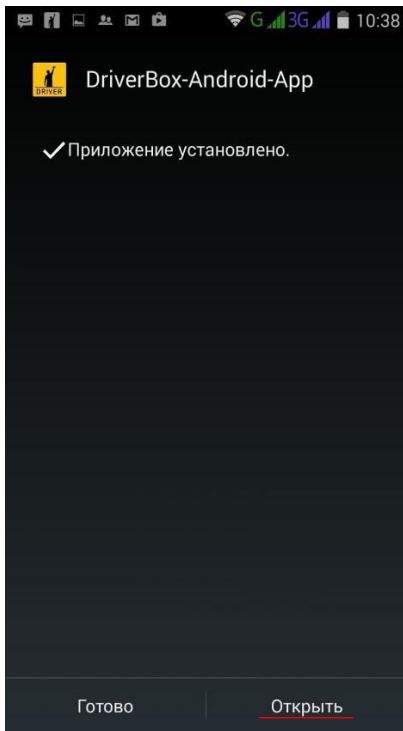
После скачивания заходим в проводник или диспетчер файлов вашего устройства (или же просто в Загрузки) и запускаем скачанный файл (хранится он обычно в папке Downloads или MyFavorite).



Устанавливаем приложение:



После того, как приложение будет установлено, нажимаем кнопку открыть (в случае с iOS просто запускаете приложение) и в приложении вводим номер телефона, который зарегистрирован в системе Gett (обязательно через 8).



Позывной водителя при входе в мобильную версию приложения вводить не нужно.

На указанный номер телефона придет смс с кодом, который необходимо будет ввести для входа в приложение.

MegaFon

14:26

71%



Введи код, полученный в смс

3545|

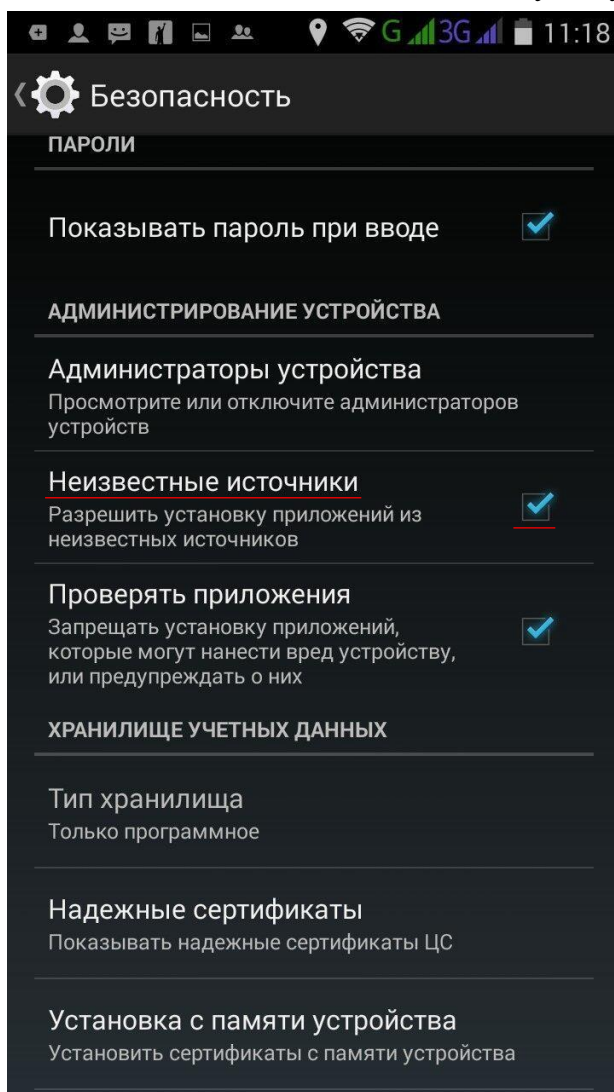
ВОЙТИ

1	2 ABC	3 DEF
4 GHI	5 JKL	6 MNO
7 PQRS	8 TUV	9 WXYZ
	0	⌫

Номер телефона нужно вводить каждый раз при полном выходе из системы и повторном входе.

Если приложение свернуто и работает в фоновом режиме, то номер телефона повторно вводить не требуется.

Если приложение не устанавливается, зайдите в настройки в меню «безопасность» и поставьте метку в пункте «Неизвестные источники».



Для iOS 9 и выше, чтобы открыть приложение необходимо:

Зайти в настройки, открыть пункт «Основные», далее → «Профиль» -> «GT GETTAXI SERVICES ...»

